

**Beantragung der
Gläubiger-Identifikationsnummer
bei der Deutschen Bundesbank**

Gläubiger-Identifikationsnummer

Sehr geehrter Kunde,

mit folgender Anleitung möchten wir Sie bei der Antragstellung für die Gläubiger-ID unterstützen. Bitte lesen Sie die einzelnen Informationen aufmerksam durch.

Schritt 1:

Gehen Sie im Internet auf die Seite www.glaebiger-id.bundesbank.de und lesen sich dort die Allgemeinen Hinweise durch. Wählen Sie hier „Antragstellung und Ausgabe“ aus.

Gläubiger-Identifikationsnummer

- Allgemeine Hinweise
- **Antragstellung und Ausgabe**
- Behandlung der Daten bei der Deutschen Bundesbank
- In 10 Schritten zu Ihrer Gläubiger-Identifikationsnummer
- Service und Kontakt

Allgemeine Hinweise

Das neue SEPA-Lastschriftverfahren ("SEPA Direct Debit"), das zum 2. November 2009 innerhalb des einheitlichen Euro-Zahlungsverkehrsraums (SEPA - Single Euro Payments Area) eingeführt wurde, sieht im SEPA-Lastschriftmandat ein verpflichtendes Merkmal zur kontounabhängigen und eindeutigen Kennzeichnung des Lastschriftgläubigers (Creditor Identifier/CI, im Folgenden: Gläubiger-Identifikationsnummer oder Gläubiger-ID) vor.

Schritt 2:

Im folgendem finden Sie eine Übersicht der „Allgemeinen Hinweise zur Antragstellung“.

Folgende weitere Daten werden benötigt:

- Name/Firma und Anschrift (auf Zusätze wie z. B. c/o ist zu verzichten)
- Registernummer (in Abhängigkeit von der Rechtsform: Handelsregister, Partnerschaftsregister, Genossenschaftsregister, Vereinsregister) sowie Ort des Registergerichts bzw. bei natürlichen Personen Ausweisnummer sowie ausstellende Behörde und Ort.
- Angaben zu einer Ansprechperson: Name, Telefonnummer und E-Mail-Adresse.

Bitte beachten: Wichtige Hinweise für Vereine und WEGs:

Hinweis für Vereine: Vereine stellen den Antrag unter dem Vereinsnamen und nicht unter dem Namen des 1. Vorsitzenden oder des Kassierers.

Hinweis für WEGs: Wohnungseigentümergeinschaften (WEGs) sind unter der Personengruppe "Personenvereinigung" und der Rechtsform "Sonstige Personenvereinigung" zu beantragen; zudem ist die Anschrift des Objekts und nicht die des Verwalters anzugeben.

Gläubiger-Identifikationsnummer

Schritt 3:

Öffnen Sie das „Formular zur Beantragung Ihrer Gläubiger-Identifikationsnummer“ aus.


Antragsformular und Verfahrensbeschreibung

Antragsformular

[🔗 Formular zur Beantragung Ihrer Gläubiger-Identifikationsnummer](#)

Schritt 4:

Durch die Auswahl „Verfahrensbeschreibung Gläubiger-Identifikationsnummer“ nehmen Sie den Hinweis zum Datenschutz zur Kenntnis und erkennen diesen an.



Gläubiger-Identifikationsnummer

Startseite

Beantragung der Gläubiger-Identifikationsnummer

Bitte bestätigen Sie durch Aktivieren des Kontrollkästchens, dass Sie die im Folgenden dargestellte "Verfahrensbeschreibung Gläubiger-Identifikationsnummer" und den Hinweis zum Datenschutz zur Kenntnis genommen haben und diese anerkennen. Anschließend betätigen Sie bitte den Weiter-Button.

Verfahrensbeschreibung Gläubiger-Identifikationsnummer

**Verfahren für die Beantragung einer
Gläubiger-Identifikationsnummer
(Creditor Identifier)
im SEPA-Lastschriftverfahren**
(Verfahrensbeschreibung Gläubiger-Identifikationsnummer)


Hinweis zum Datenschutz

Die im Zusammenhang mit der Vergabe und Verwaltung der Gläubiger-Identifikationsnummer im SEPA-Lastschriftverfahren erhobenen personenbezogenen Daten werden unter Beachtung der Bestimmungen des Bundesdatenschutzgesetzes (BDSG) ausschließlich für diesen Zweck durch die Deutsche Bundesbank erhoben, verarbeitet und genutzt; sie werden so lange gespeichert, bis sie nicht mehr benötigt bzw. schriftlich zur Löschung aufgegeben werden.

Ich habe die "Verfahrensbeschreibung Gläubiger-Identifikationsnummer" und den Hinweis zum Datenschutz zur Kenntnis genommen und erkenne diese an.

Schritt 5:

Wählen Sie nun aus der Liste der Personengruppen die Personengruppe aus, die für Sie zutreffend ist.



Gläubiger-Identifikationsnummer

Startseite

Beantragung der Gläubiger-Identifikationsnummer

Bitte wählen Sie eine der unten aufgelisteten Personengruppen, für die die Gläubiger-Identifikationsnummer beantragt werden soll.

Liste der Personengruppen

Natürliche Personen und Einzelunternehmen, Freiberufler

Personenvereinigungen

Juristische Personen des Privatrechts (z. B. AG, GmbH, e.V.)

Juristische Personen des öffentlichen Rechts

Gläubiger-Identifikationsnummer

Schritt 6:

Wählen Sie nun Ihre Rechtsform aus.

Liste der Rechtsformen

- e. V.
- GmbH
- AG
- KG a. A.
- Europäische AG (SE)
- Europäische GmbH
- eG
- Europäische Genossenschaft
- VVaG
- Sonstige (Stiftungen etc., privatrechtlich)

Schritt 7:

Geben Sie nun in dem Formular die Daten des Antragstellers (Name/Firma/Bezeichnung der Person/des Unternehmens/des Vereins/der Anstalt etc.) und die Daten der Ansprechperson ein.



Gläubiger-Identifikationsnummer

Startseite

Beantragung der Gläubiger-Identifikationsnummer

Bitte geben Sie Ihre Daten in die unten stehenden Felder ein. Dabei ist zu beachten, dass nur Anschriften innerhalb der Bundesrepublik Deutschland zulässig sind.

Die mit * gekennzeichneten Felder sind Pflichtfelder.

Daten des Antragstellers

Name / Firma *	<input type="text" value="Musterverein e.V."/>
Straße, Haus-Nr. *	<input type="text" value="Musterstrasse 1"/>
PLZ / Ort *	<input type="text" value="91052"/> / <input type="text" value="Musterstadt"/>
Vereinsregister: Ort *	<input type="text" value="Fürth"/>
Register-Nummer *	VR <input type="text" value="12345"/>

Daten zur Ansprechperson

Bei den angeforderten Daten zur Ansprechperson geben Sie bitte den Namen, die Telefonnummer und die E-Mail-Adresse der Person an, die die Antragstellung bearbeitet.

Anrede *	<input type="text" value="Herr"/>
Name *	<input type="text" value="Max"/>
Vorname *	<input type="text" value="Mustermann"/>
Telefonnummer *	<input type="text" value="01234/01243"/>
E-Mail-Adresse *	<input type="text" value="mustermann@provider.de"/>

Gläubiger-Identifikationsnummer

Schritt 8:

Bestätigen Sie die Richtigkeit und Ordnungsmäßigkeit Ihrer eingegeben Daten.

Ihre eingegebenen Daten

Daten des Antragstellers:	
Name / Firma	Musterverein e.V.
Straße, Haus-Nr.	Musterstrasse 1
PLZ / Ort	91052 / Musterstadt
Vereinsregister: Ort	Fürth
Register-Nummer	VR12345
Personengruppe	Juristische Personen des Privatrechts (z. B. AG, GmbH, e.V.)
Rechtsform	e. V.
Daten zur Ansprechperson:	
Anrede	Herr
Name	Max
Vorname	Mustermann
Telefonnummer	01234/01243
E-Mail-Adresse	mustermann@provider.de


Hiermit bestätige ich die Richtigkeit und Ordnungsmäßigkeit vorstehender Daten.

[Weiter](#)

Schritt 9:

Es folgt eine Sicherheitsabfrage. Geben Sie die angezeigte Zeichenfolge ein und bestätigen mit Click auf „Antrag stellen“.

Eingabe der angezeigten Zeichenfolge



[Antrag stellen](#)

Schritt 10:

Nach einigen Stunden bekommen Sie an die angegebene E-Mail eine Bestätigungsmail mit der Aufforderung, die Antragsdaten zur weiteren Verarbeitung freizuschalten. Öffnen Sie die E-Mail und klicken auf den Bestätigungslink.

Schritt 11:

Haben Sie Ihren Antrag in der Bestätigungsmail freigeschaltet, erhalten Sie wiederum nach ein paar Stunden von der Deutschen Bundesbank eine weitere E-Mail mit einem pdf-Anhang (enthält Ihre Gläubiger-Identifikationsnummer).

Gläubiger-Identifikationsnummer

Muster des pdf-Anhangs:

Deutsche Bundesbank
Postfach 10 06 02
60006 Frankfurt am Main



Antragsteller/Antragstellerin:

Frankfurt am Main.

Gläubiger-Identifikationsnummer im SEPA-Lastschriftverfahren

Aufgrund Ihres Antrags vom
nummer:

erhalten Sie folgende Gläubiger-Identifikations-

DExxZZZxxxxxxxxxxx

Die Stellen 5 bis 7 der Gläubiger-Identifikationsnummer sind bei der Vergabe standardmäßig mit "ZZZ" belegt. Diese Stellen bilden die Geschäftsbereichskennung, die vom Antragsteller/von der Antragstellerin für die Kennzeichnung einzelner Geschäftsbereiche oder Filialen genutzt werden kann. Diese 3 Stellen können beliebig mit alphanumerischen Zeichen versehen werden.

Schritt 12:

Bitte übermitteln Sie uns die Gläubiger-Identifikationsnummer (pdf-Anhang) damit wir mit Ihnen die erforderliche Lastschrift-Inkassovereinbarung abschließen können.

Per Mail: information@vr-bank-ehh.de

Die Lastschrift-Inkassovereinbarung erhalten Sie anschließend von uns per Post.

Bei Fragen steht Ihnen unser KundenServiceCenter unter der Telefonnummer 09131 781-781 gerne zur Verfügung.

Ihre
VR-Bank Erlangen-Höchststadt-Herzogenaurach eG